

# 新地町の今後の農地利用に関する意向調査結果（概要）

（令和6年3月）

## 1 調査の概要

### (1) 調査の目的

今回の調査は、現在の営農状況と10年後の経営意向を確認し、将来の新地町農業の方向性を描く「地域計画」策定に向けた話し合いの資料と「農業振興地域整備計画」策定の基礎資料とするため、町内に農地を所有等される方を対象として実施した。

### (2) 調査方法

- 調査対象：新地町内の農地を5a以上所有または耕作している世帯
- 調査方法：【配布】新地町農林水産課より郵送  
【回収】返信用封筒による返送（返送先：新地町農林水産課）
- 調査期間：令和6年1月31日（水）から2月14日（水）までの約2週間  
（集計対象は2月27日（火）まで届いた調査票とした）

### (3) 調査票の回収結果

配布数	1,487件（1,522件）
回収数	1,067件
回収率	約71.8%（約70.1%）

※（ ）の数値は宛先不明を含んだもの

### (4) 集計結果

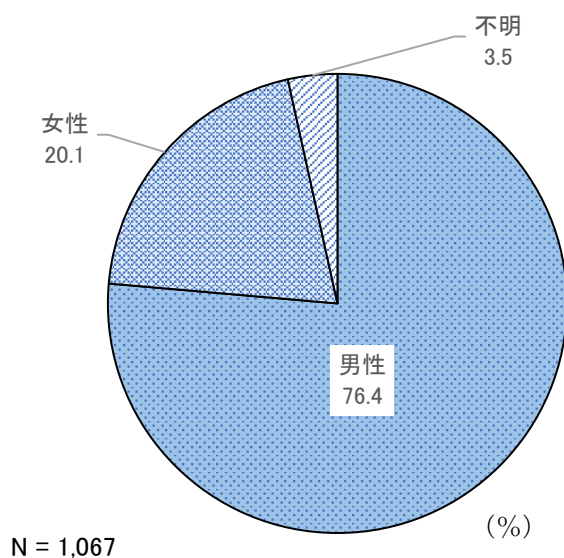
集計結果の表の構成比合計は、各項目の構成比、小数点2位を四捨五入して表示しているため、合計が100.0%にならない場合がある。

## 2 始めにご記入の方についてお伺いします

### 問1 あなたの性別は

(単位：人、%)

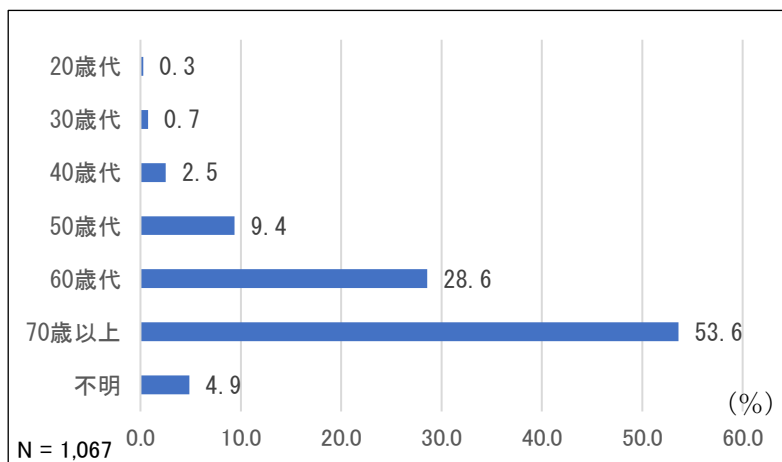
選択項目	回答者数	構成比
男性	815	76.4
女性	215	20.1
不明	37	3.5
合計	1,067	100.0



### 問2 あなたの年齢は

(単位：人、%)

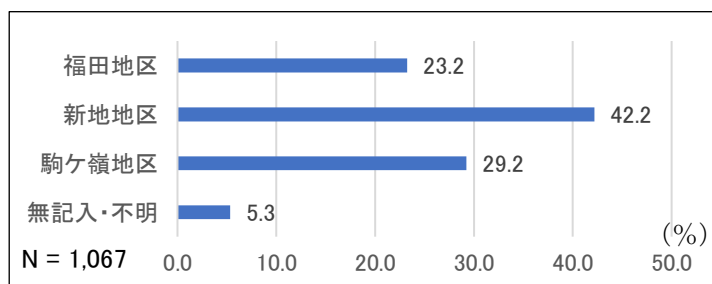
選択項目	回答者数	構成比
20歳代	3	0.3
30歳代	8	0.7
40歳代	27	2.5
50歳代	100	9.4
60歳代	305	28.6
70歳以上	572	53.6
不明	52	4.9
合計	1,067	100.0



### 問3 あなたがお住まいの地区は

(単位：人、%)

回答項目	回答者数	構成比
福田地区	248	23.2
新地地区	450	42.2
駒ヶ嶺地区	312	29.2
無記入・不明	57	5.3
合計	1,067	100.0



### 3 現在の農業経営状況についてお伺いします。

#### 問4 耕作していますか

(単位：人、%)

選択項目	回答者数	構成比
耕作している	448	42.0
耕作はしていない	398	37.3
不明	221	20.7
合計	1,067	100.0

#### <耕作している場合の農業後継者>

(単位：人、%)

選択項目	回答者数	構成比
いる（世帯員）	104	23.2
いる（世帯外）	63	14.1
いない	255	56.9
不明	26	5.8
合計	448	100.0

#### <耕作している場合の農業委託の利用>

(単位：人、%)

選択項目	回答者数	構成比
利用している	280	62.5
利用していない	150	33.5
不明	18	4.0
合計	448	100.0

#### <耕作していない場合の農地管理状況>

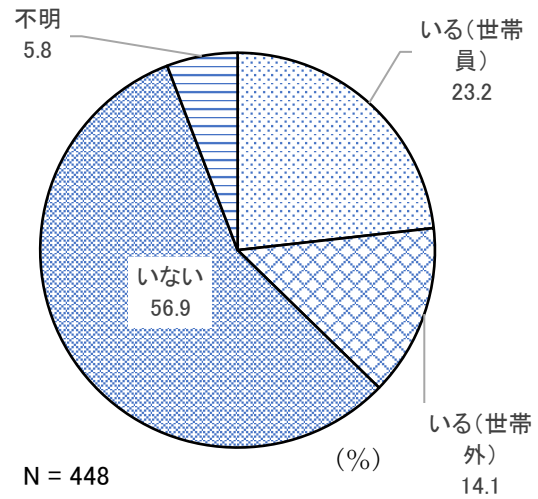
(単位：人、%)

選択項目	回答者数	構成比
管理できている	195	49.0
管理できていない	176	44.2
不明	27	6.8
合計	398	100.0

### 問 4-1 後継者について

(単位：人、%)

選択項目	回答者数	構成比
いる（世帯員）	104	23.2
いる（世帯外）	63	14.1
いない	255	56.9
不明	26	5.8
合計	448	100.0

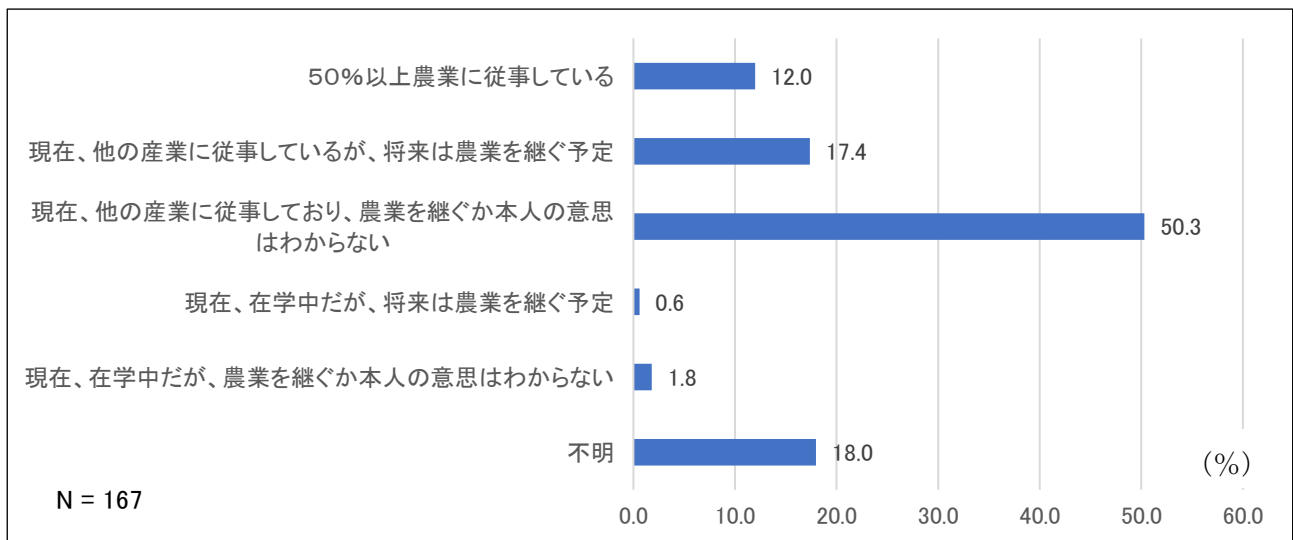


【問 4-1 で「いる」と答えた方にお伺いします】

### 問 5 後継者の方は現在、何をされていますか

(単位：人、%)

選択項目	回答者数	構成比
50%以上農業に従事している	20	12.0
現在、他の産業に従事しているが、将来は農業を継ぐ予定	29	17.4
現在、他の産業に従事しており、農業を継ぐか本人の意思はわからない	84	50.3
現在、在学中だが、将来は農業を継ぐ予定	1	0.6
現在、在学中だが、農業を継ぐか本人の意思はわからない	3	1.8
不明	30	18.0
合計	167	100.0

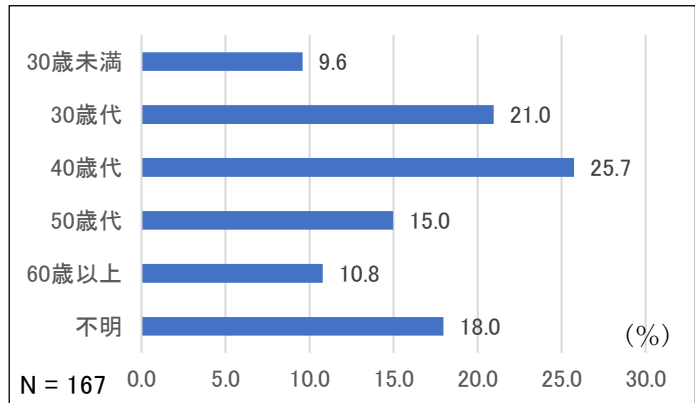


【問 4-1 で「いる」と答えた方にお伺いします】

問 6 後継者の方は、どの年代ですか

(単位：人、%)

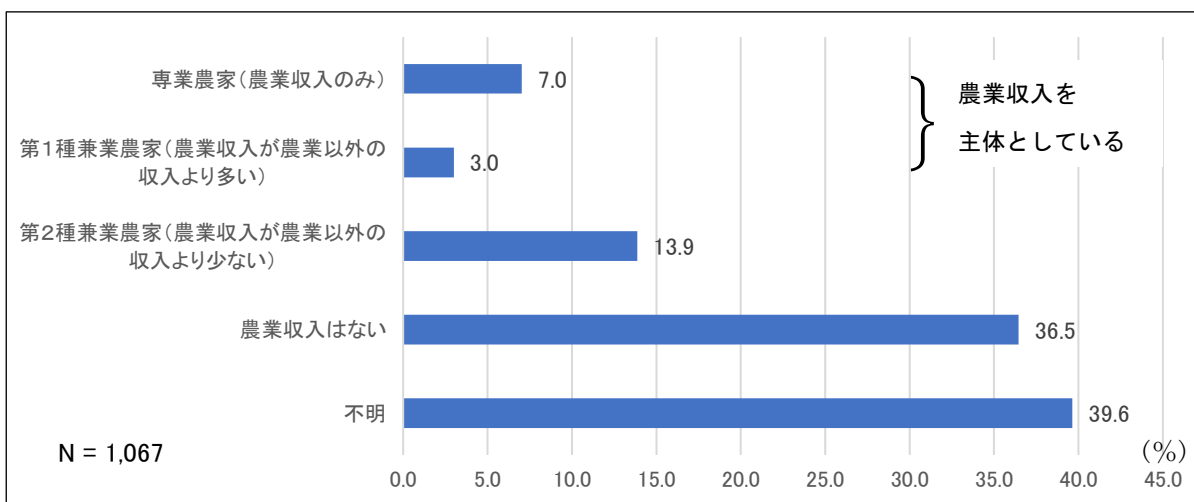
選択項目	回答者数	構成比
30歳未満	16	9.6
30歳代	35	21.0
40歳代	43	25.7
50歳代	25	15.0
60歳以上	18	10.8
不明	30	18.0
合計	167	100.0



問 7 営まれている農業経営は、次のどれに該当しますか

(単位：人、%)

選択項目	回答者数	構成比
専業農家（農業収入のみ）	75	7.0
第1種兼業農家（農業収入が農業以外の収入より多い）	32	3.0
第2種兼業農家（農業収入が農業以外の収入より少ない）	148	13.9
農業収入はない	389	36.5
不明	423	39.6
合計	1,067	100.0



<地区別>

(単位:人、%)

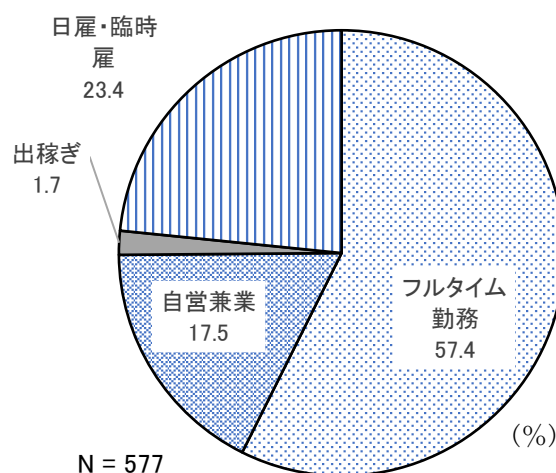
選択項目	福田地区		新地地区		駒ヶ嶺地区		不明		回答者数 (総数)
	回答者数	構成比	回答者数	構成比	回答者数	構成比	回答者数	構成比	
専業農家	18	7.3	34	7.6	21	6.7	2	3.5	75
第1種兼業農家	11	4.4	12	2.7	9	2.9	0	0.0	32
第2種兼業農家	45	18.1	53	11.8	44	14.1	6	10.5	148
農業収入はない	83	33.5	172	38.2	121	38.8	13	22.8	389
不明	91	36.7	179	39.8	117	37.5	36	63.2	423
合計	248	100.0	450	100.0	312	100.0	57	100.0	1,067

問8 農業従事者（農業に携わっている人）の他産業への就業状況教えてください

○就業状況

(単位:人、%)

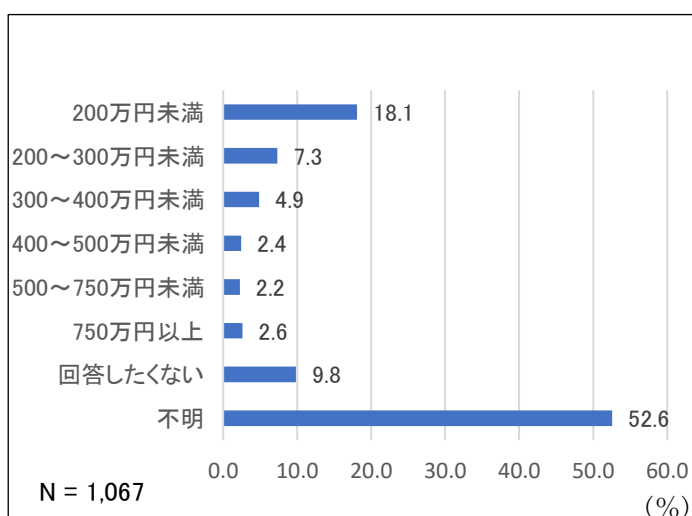
選択項目	就業者数	構成比
フルタイム勤務	331	57.4
自営兼業	101	17.5
出稼ぎ	10	1.7
日雇・臨時雇	135	23.4
合計	577	100.0



問9 1年間の世帯所得（農業所得+他事業所得+給与所得）は、どのくらいですか

(単位:人、%)

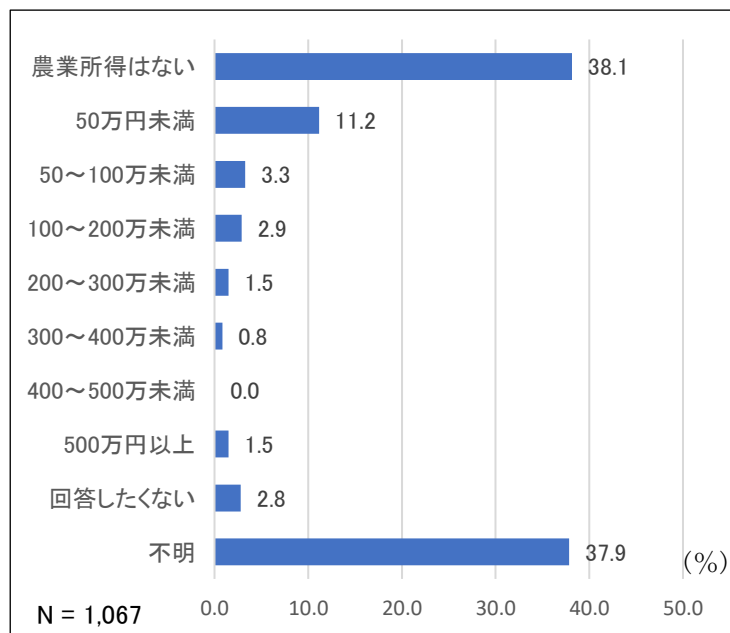
選択項目	回答者数	構成比
200万円未満	193	18.1
200~300万円未満	78	7.3
300~400万円未満	52	4.9
400~500万円未満	26	2.4
500~750万円未満	24	2.2
750万円以上	28	2.6
回答したくない	105	9.8
不明	561	52.6
合計	1,067	100.0



### 問 10 1年間の農業所得は、どのくらいですか

(単位：人、%)

選択項目	回答者数	構成比
農業所得はない	407	38.1
50万円未満	119	11.2
50～100万未満	35	3.3
100～200万未満	31	2.9
200～300万未満	16	1.5
300～400万未満	9	0.8
400～500万未満	0	0.0
500万円以上	16	1.5
回答したくない	30	2.8
不明	404	37.9
合計	1,067	100.0

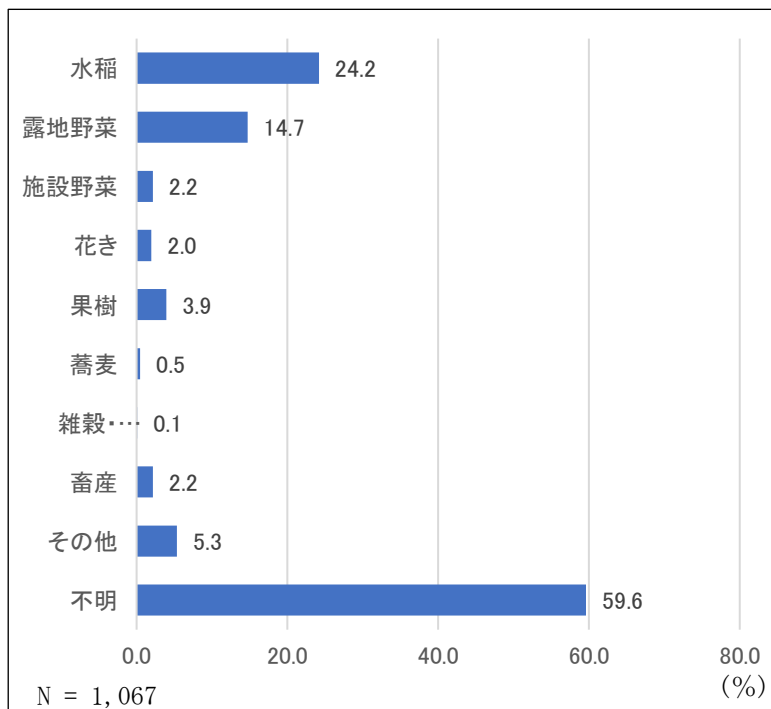


### 問 11 取り組んでいる農業経営は、どのようなものですか

(3つ以内で選択)

(単位：件、%)

選択項目	回答数	構成比
水稲	257	24.1
露地野菜	157	14.7
施設野菜	23	2.2
花き	21	2.0
果樹	42	3.9
畜産	5	0.5
麦	1	0.1
雑穀・豆類	23	2.2
その他	57	5.3
不明	636	59.6
合計	1,222	—
回答者数(人)	1,067	—



注) 複数回答のため、回答数の合計と回答者数は異なる  
構成比は、回答者数に対する回答数の割合

## 問 12 家畜はどのくらいいますか

○家畜の種類及び飼育数等 (単位：件、%、頭(羽))

選択項目	回答者数	構成比	飼育数
肉用牛（繁殖）	1	9.1	1
肉用牛（肥育）	0	0.0	0
乳用牛	3	27.3	82
養豚（繁殖）	0	0.0	0
養豚（肥育）	0	0.0	0
養鶏	7	63.6	120,208
合計	11	100.0	-

※町外飼育 40 頭含む

## 問 13 耕地面積は、どのくらいありますか

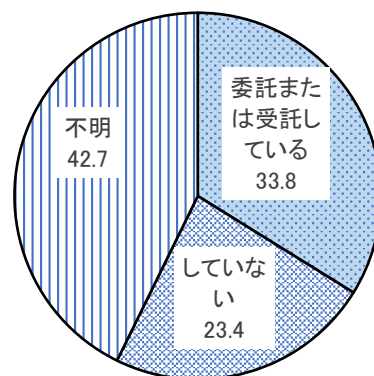
○耕地面積合計の規模 (単位：人、%)

選択項目	回答者数	構成比
50a 未満	168	15.7
50a 以上 100a 未満	123	11.5
100a 以上 150a 未満	88	8.2
150a 以上 200a 未満	32	3.0
200a 以上 300a 未満	13	1.2
300a 以上 500a 未満	4	0.4
500a 以上	14	1.3
不明	625	58.6
合計	1,067	100.0

## 問 14 農作業を委託または受託していますか

(単位：人、%)

選択項目	回答者数	構成比
委託または受託している	361	33.8
していない	250	23.4
不明	456	42.7
合計	1,067	100.0



N = 1,067

(%)



【問 14 で「委託または受託している」と答えた方にお伺いします】

**問 15 農作業の受委託面積は、どのくらいありますか**

○受委託の面積

(単位: 件、a)

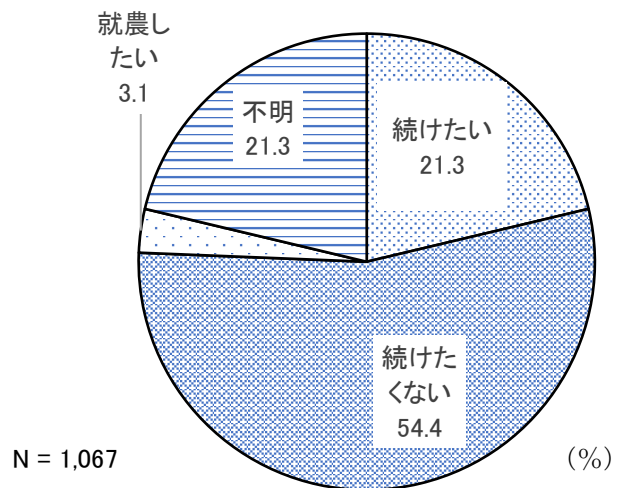
選択項目		委託している			受託している		
		面積	回答数	面積(平均)	面積	回答数	面積(平均)
田	耕起・代かき	20,351	204	99.8	1,344	13	103.4
	田植え	13,557	215	63.1	3,018	18	167.7
	収穫	15,167	238	63.7	3,633	20	181.6
	小計	49,074	657	74.7	7,995	51	156.8
畑	耕起	733	19	38.6	299	4	74.8
	種まき	426	14	30.4	263	4	65.8
	収穫	1,897	17	111.6	263	4	65.8
	小計	3,056	50	61.1	825	12	68.8

**4 今後の農業経営についてお伺いします。**

**問 16 現在の農業継続の意思について、どのようにお考えでしょうか。**

(単位: 人、%)

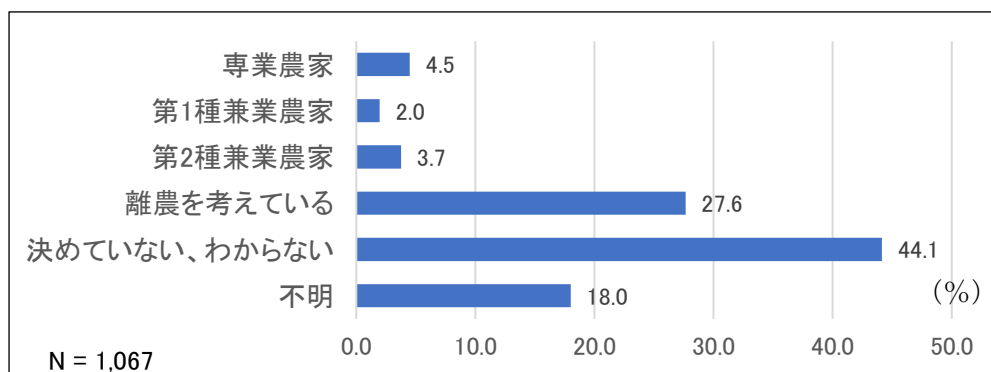
選択項目	回答者数	構成比
続けたい	227	21.3
続けたくない	580	54.4
就農したい	33	3.1
不明	227	21.3
合計	1,067	100



問 17 これから（およそ 10 年後）の農業経営形態について、どのようにお考えでしょうか

（単位：人、％）

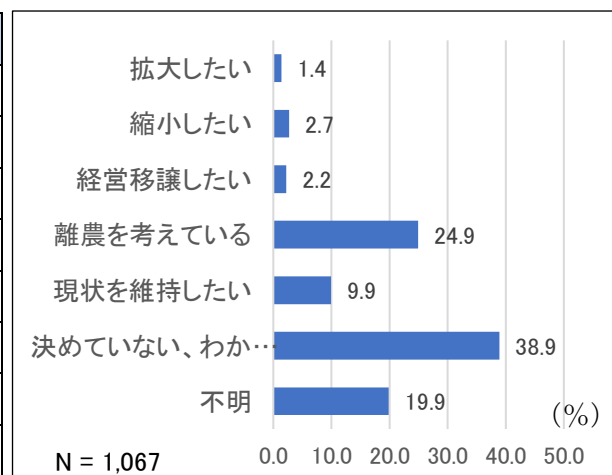
選択項目	回答者数	構成比
専業農家（農業収入のみ）	48	4.5
第1種兼業農家（農業収入が農業以外の収入より多い）	21	2.0
第2種兼業農家（農業収入が農業以外の収入より少ない）	40	3.7
離農を考えている	296	27.7
決めていない、わからない	471	44.1
不明	191	17.9
合計	1,067	100.0



問 18 これから（およそ 10 年後）の農業経営規模について、どのようにしたいとお考えでしょうか

（単位：人、％）

選択項目	回答者数	構成比
拡大したい	15	1.4
縮小したい	29	2.7
経営移譲したい	24	2.2
離農を考えている	266	24.9
現状を維持したい	106	9.9
決めていない、わからない	415	38.9
不明	212	19.9
合計	1,067	100.0

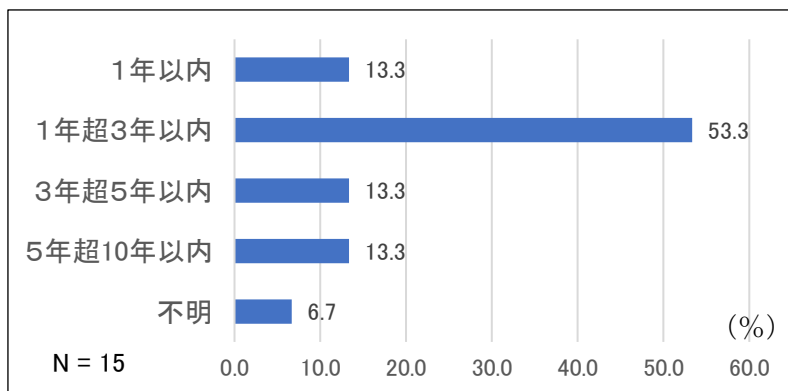


【問 18 で「拡大したい」と回答された方に、お伺いします。】

**問 19** どのようにして農業経営規模を拡大したいとお考えでしょうか

○規模拡大の時期 (単位：人、%)

選択項目	回答者数	構成比
1年以内	2	13.3
1年超3年以内	8	53.3
3年超5年以内	2	13.3
5年超10年以内	2	13.3
不明	1	6.7
合計	15	100.0



○拡大したい面積 (単位：a、人、%)

選択項目	面積	回答数	構成比
田	2,720	6	40.0
花き	220	3	20.0
露地野菜	80	1	6.7
施設野菜	160	2	13.3
果樹類	50	1	6.7
その他	190	2	13.3
不明	0	1	6.7
合計	3,420	15.0	100.0

○拡大したい農地の希望エリア

(単位：件、%)

選択項目	回答数	構成比
集落内	7	46.7
町内	8	53.3
県内	0	0.0
県外	0	0.0
不明	8	53.3
合計	23	-
回答者数	15	-

注) 複数回答のため、回答数の合計と回答者数は異なる  
構成比は、回答者数に対する回答数の割合

○拡大方法 (単位：件、%)

選択項目	回答数	構成比
売買	5	33.3
賃貸借	10	66.7
使用貸借	2	13.3
経営の受託	0	0.0
農作業の受託	0	0.0
不明	3	20.0
合計	20	-
回答者数	15	-

注) 複数回答のため、回答数の合計と回答者数は異なる。構成比は、回答者数に対する回答数の割合。

【問 18 で「縮小したい」「経営移譲したい」「離農を考えている」と回答された方に、お伺いします。】

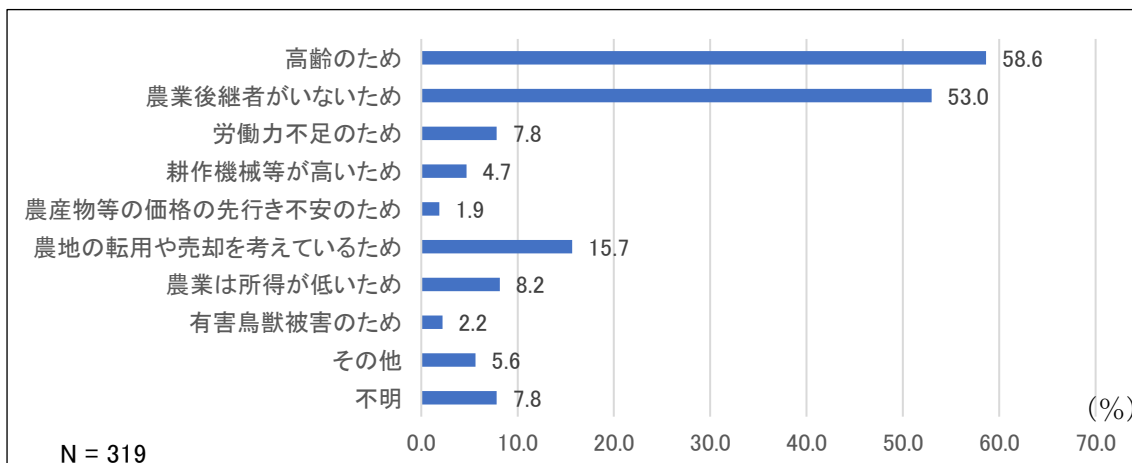
**問 20 農業経営を「縮小したい」「経営移譲したい」「離農を考えている」理由について、どのようにお考えでしょうか**

(2 つ以内で選択)

(単位：件、%)

選択項目	回答数	構成比
高齢のため	187	58.6
農業後継者がいないため	169	53.0
労働力不足のため	25	7.8
耕作機械等が高いため	15	4.7
農産物等の価格の先行き不安のため	6	1.9
農地の転用や売却を考えているため	50	15.7
農業は所得が低いため	26	8.2
有害鳥獣被害のため	7	2.2
その他	18	5.6
不明	25	7.8
合計	528	-
回答者数 (人)	319	-

注) 複数回答のため、回答数の合計と回答者数は異なる。構成比は、回答者数に対する回答数の割合。



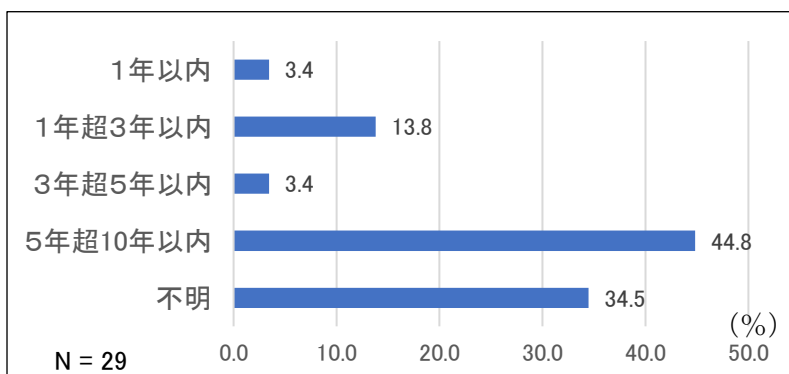
【問 18 で「縮小したい」「経営移譲したい」「離農を考えている」と回答された方に、お伺いします。】

**問 21** どのようにして農業経営規模を「縮小」「経営移譲」「離農」するとお考えでしょうか

<縮小したい>

○規模縮小の時期 (単位：人、%)

選択項目	回答者数	構成比
1年以内	1	3.4
1年超3年以内	4	13.8
3年超5年以内	1	3.4
5年超10年以内	13	44.8
不明	10	34.5
合計	29	100.0



○縮小したい面積 (単位：a、人、%)

選択項目	面積	回答数	構成比
田	1,316.21	11	37.9
花き	10	1	3.4
露地野菜	70	2	6.9
施設野菜	0	0	0.0
果樹類	20	1	3.4
その他(畑)	17.26	1	3.4
その他	23.43	1	3.4
不明	0	16	55.2
合計	1,456.9	33	-
回答数		29	-

注) 複数回答のため、回答数の合計と回答者数は異なる。構成比は、回答者数に対する回答数の割合。

○縮小したい農地の希望エリア (単位：件、%)

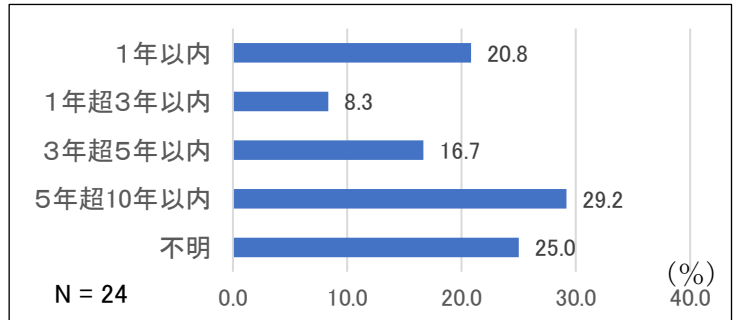
選択項目	回答数	構成比
集落内	10	34.5
町内	4	13.8
県内	0	0.0
県外	0	0.0
不明	17	58.6
合計	31	-
回答者数	29	-

注) 複数回答のため、回答数の合計と回答者数は異なる。構成比は、回答者数に対する回答数の割合。

<経営移譲したい>

○経営移譲時期 (単位：人、%)

選択項目	回答者数	構成比
1年以内	5	20.8
1年超3年以内	2	8.3
3年超5年以内	4	16.7
5年超10年以内	7	29.2
不明	6	25.0
合計	24	100.0



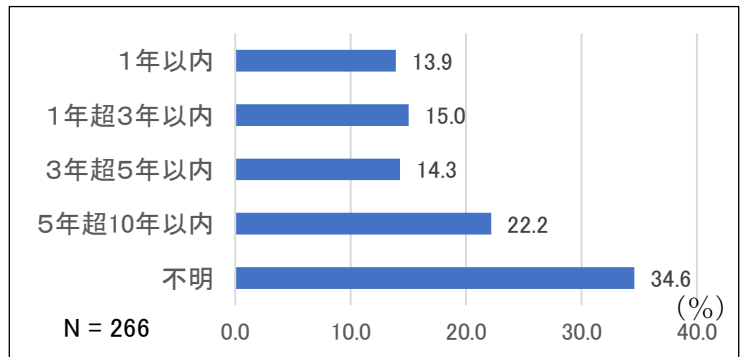
○移譲先 (単位：人、%)

選択項目	回答者数	構成比
決まっている	3	12.5
決まっていない	13	54.2
不明	8	33.3
合計	24	100.0

<離農を考えている>

○離農時期 (単位：人、%)

選択項目	回答者数	構成比
1年以内	37	13.9
1年超3年以内	40	15.0
3年超5年以内	38	14.3
5年超10年以内	59	22.2
不明	92	34.6
合計	266	100.0



【問 18 で「拡大したい」または「現状を維持したい」と回答された方に、お伺いします。】

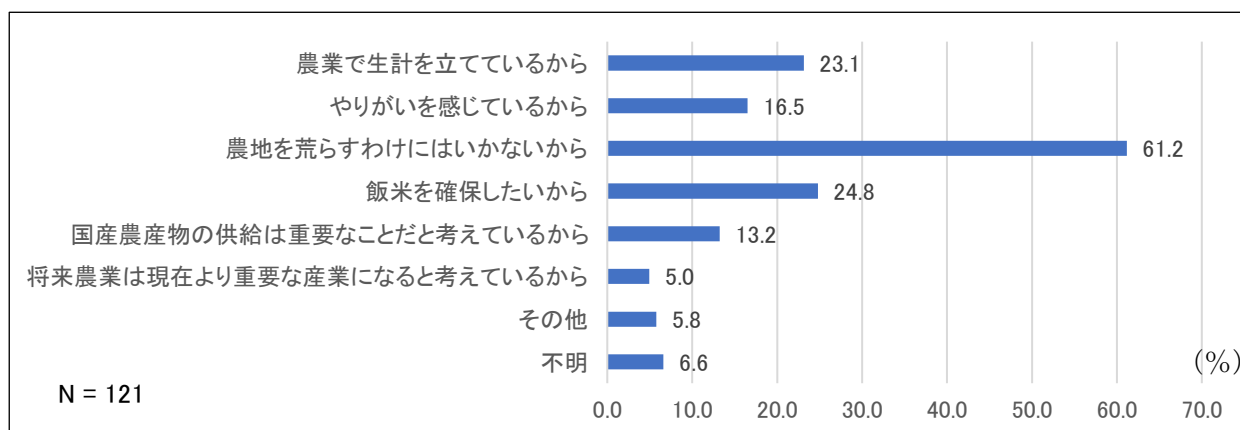
**問 22 農業経営規模を現状のまま維持、または拡大する理由について、どのようにお考えでしょうか。**

(2 つ以内で選択)

(単位：件、%)

選択項目	回答数	構成比
農業で生計を立てているから	28	23.1
やりがいを感じているから	20	16.5
農地を荒らすわけにはいかないから	74	61.2
飯米を確保したいから	30	24.8
国産農産物の供給は重要なことだと考えているから	16	13.2
将来農業は現在より重要な産業になると考えているから	6	5.0
その他	7	5.8
不明	8	6.6
合計	189	-
回答者数 (人)	121	-

注) 複数回答のため、回答数の合計と回答者数は異なる。構成比は、回答者数に対する回答数の割合。



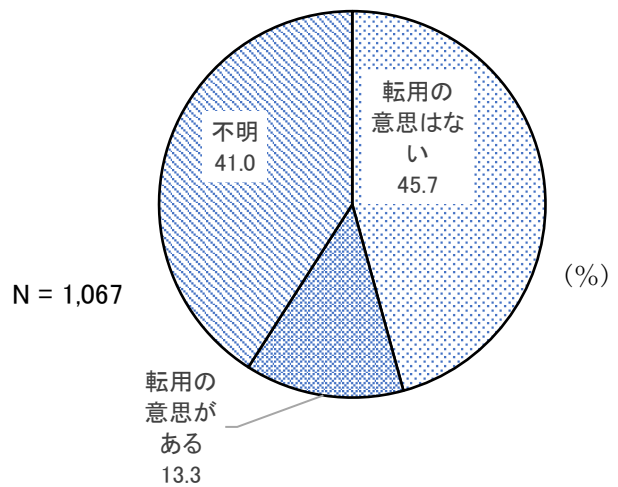
○その他

その他の内容
農機具使用可能のため
土地を荒れない様管理するしかない
なし
自食野菜を作りたいから
趣味で農業をしている
農家だから
委託してる
国土保全のために農地保存の為
有事になった時大切になるから

問 23 今後（およそ 10 年以内）の農地転用の意思について、どのようにお考えでしょうか

○農地転用の意思の有無 (単位：人、%)

選択項目	回答者数	構成比
転用の意思はない	488	45.7
転用の意思がある	142	13.3
不明	437	41.0
合計	1,067	100.0

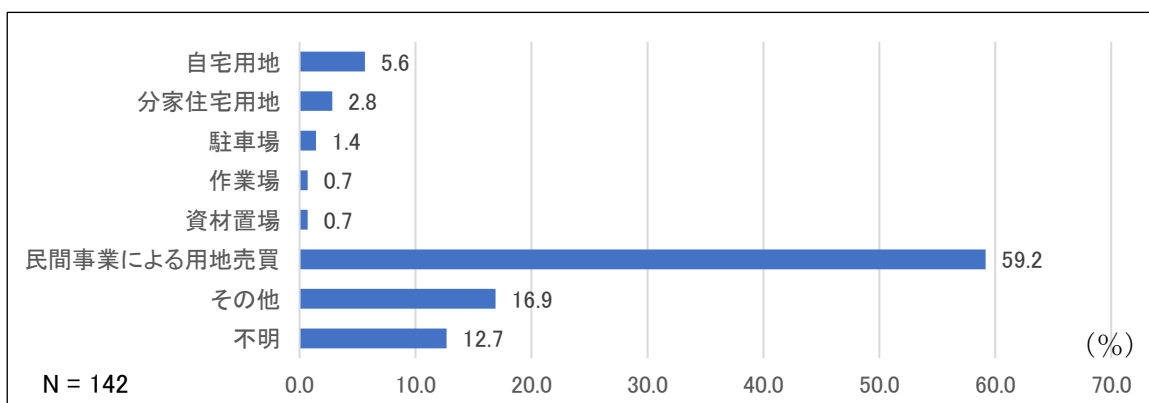


【問 23 で「転用の意思がある」と回答された方に、お伺いします。】

問 24 どのような目的で農地を転用したいとお考えでしょうか

(単位：人、%)

選択項目	回答者数	構成比
自宅用地	8	5.6
分家住宅用地	4	2.8
駐車場	2	1.4
作業場	1	0.7
資材置場	1	0.7
民間事業による用地売買	84	59.2
その他	29	20.4
不明	13	9.2
合計	142	100.0





## 5 あなたが考える地域農業の将来像についてお伺いします。

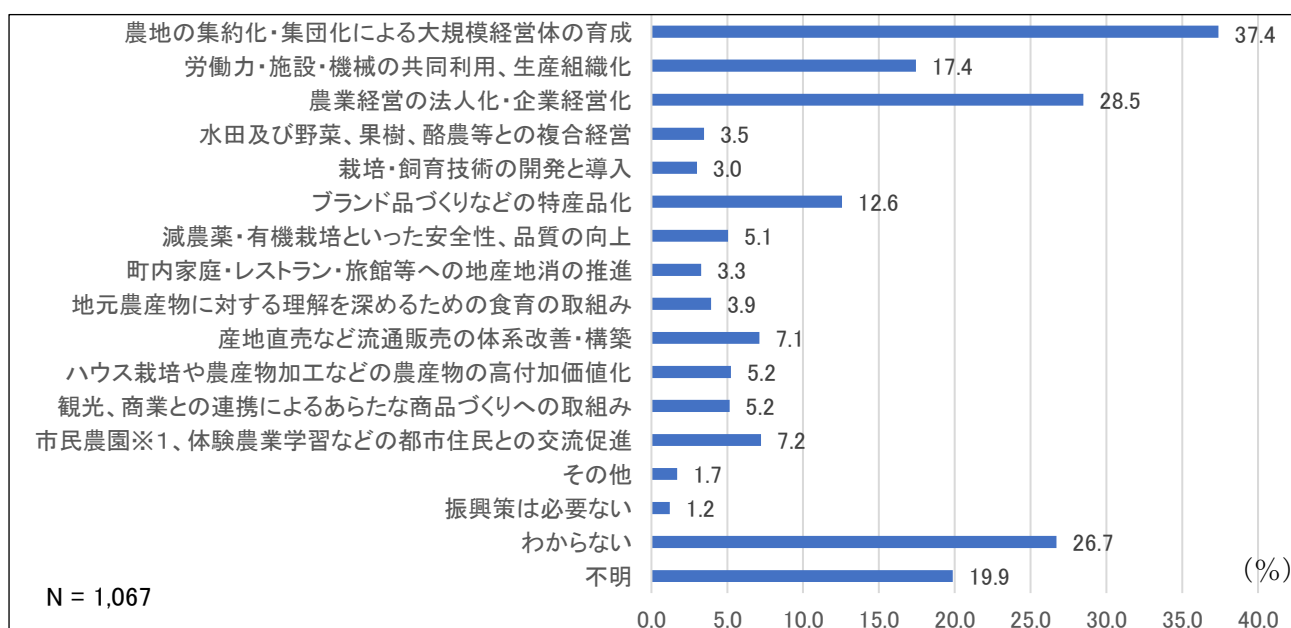
問 25 新地町全体における農業振興は、今後、どのようになっていくべきであるとお考えでしょうか

(3つ以内で選択)

(単位：件、%)

選択項目	回答数	構成比
農地の集約化・集団化による大規模経営体の育成	399	37.4
労働力・施設・機械の共同利用、生産組織化	186	17.4
農業経営の法人化・企業経営化	304	28.5
水田及び野菜、果樹、酪農等との複合経営	37	3.5
栽培・飼育技術の開発と導入	32	3.0
ブランド品づくりなどの特産品化	134	12.6
減農薬・有機栽培といった安全性、品質の向上	54	5.1
町内家庭・レストラン・旅館等への地産地消の推進	35	3.3
地元農産物に対する理解を深めるための食育の取組み	42	3.9
産地直売など流通販売の体系改善・構築	76	7.1
ハウス栽培や農産物加工などの農産物の高付加価値化	56	5.2
観光、商業との連携によるあらたな商品づくりへの取組み	55	5.2
市民農園、体験農業学習などの都市住民との交流促進	77	7.2
その他	18	1.7
振興策は必要ない	13	1.2
わからない	285	26.7
不明	212	19.9
合計	2,015	-
回答者数 (人)	1,067	-

注) 複数回答のため、回答数の合計と回答者数は異なる。構成比は、回答者数に対する回答数の割合。



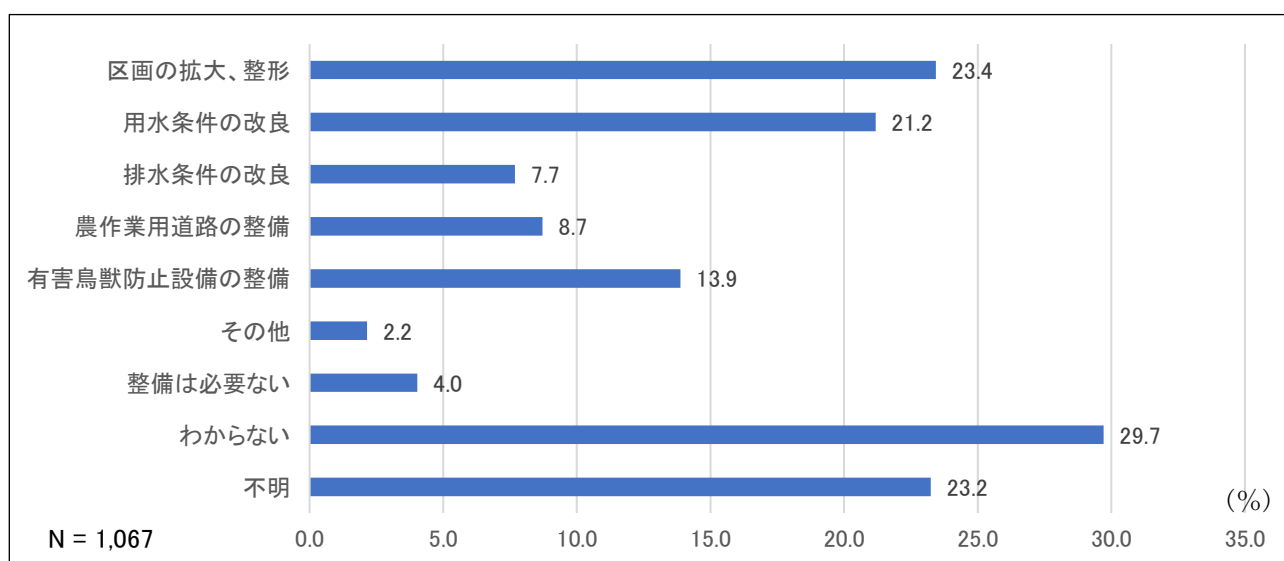
問 26 安定した農業生産ができる農地を維持していく上で、必要と思う整備についてどのようにお考えでしょうか

(2つ以内で選択)

(単位：件、%)

選択項目	回答数	構成比
区画の拡大、整形	250	23.4
用水条件の改良	226	21.2
排水条件の改良	82	7.7
農作業用道路の整備	93	8.7
有害鳥獣防止設備の整備	148	13.9
その他	23	2.2
整備は必要ない	43	4.0
わからない	317	29.7
不明	248	23.2
合計	1,430	-
回答者数(人)	1,067	-

注) 複数回答のため、回答数の合計と回答者数は異なる  
構成比は、回答者数に対する回答数の割合



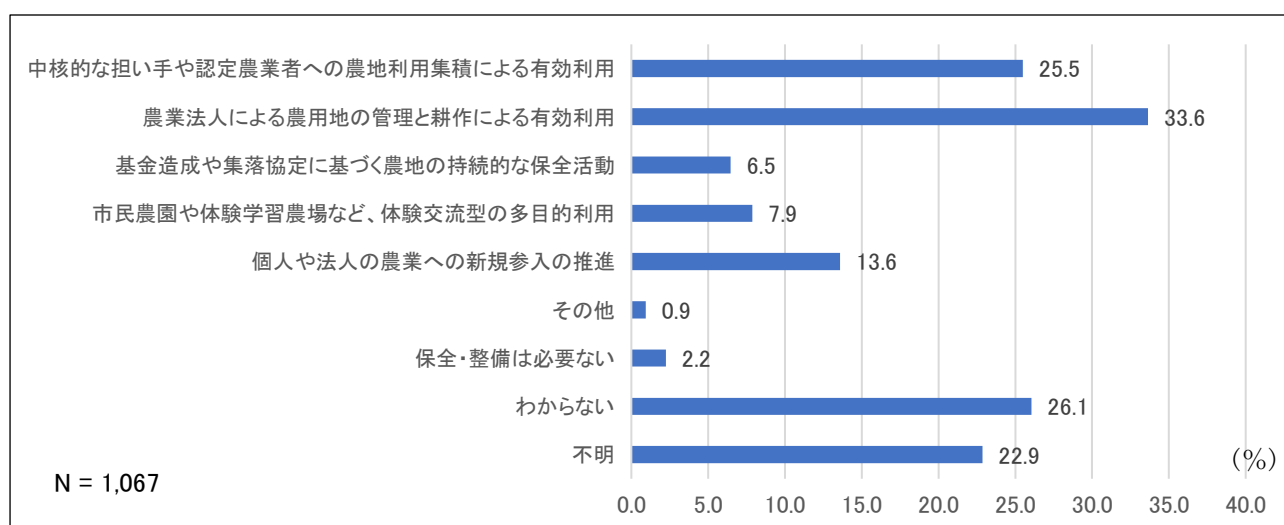
問 27 今後の農用地の保全・整備について、どのようになっていくべきであるとお考えでしょう

(2つ以内で選択)

(単位：件、%)

選択項目	回答数	構成比
中核的な担い手や認定農業者への農地利用集積による有効利用	272	25.5
農業法人による農用地の管理と耕作による有効利用	359	33.6
基金造成や集落協定に基づく農地の持続的な保全活動	69	6.5
市民農園や体験学習農場など、体験交流型の多目的利用	84	7.9
個人や法人の農業への新規参入の推進	145	13.6
その他	10	0.9
保全・整備は必要ない	24	2.2
わからない	278	26.1
不明	244	22.9
合計	1,485	-
回答者数 (人)	1,067	-

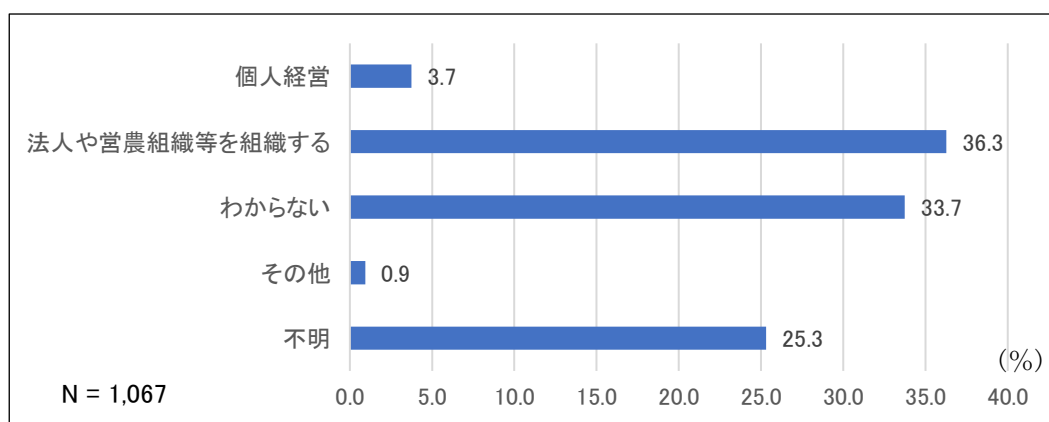
注) 複数回答のため、回答数の合計と回答者数は異なる  
構成比は、回答者数に対する回答数の割合



問 28 今後、集落内の農業経営形態のあり方は、どのようになっていくべきであるとお考えでしょうか

(単位：人、%)

選択項目	回答者数	構成比
個人経営	40	3.7
法人や営農組織等を組織する	387	36.3
わからない	360	33.7
その他	11	1.0
不明	269	25.2
合計	1,067	100.0

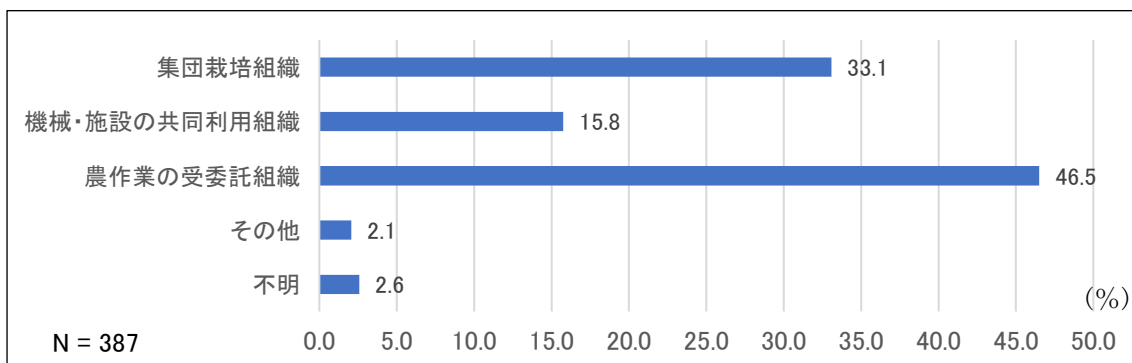


【問 28 で「法人や営農組織等を組織する」と回答された方に、お伺いします。】

問 29 法人や営農組織等は、どのような性質の組織がいいとお考えでしょうか

(単位：人、%)

選択項目	回答者数	構成比
集団栽培組織	128	33.1
機械・施設の共同利用組織	61	15.8
農作業の受委託組織	180	46.5
その他	10	2.6
不明	8	2.1
合計	387	100.0



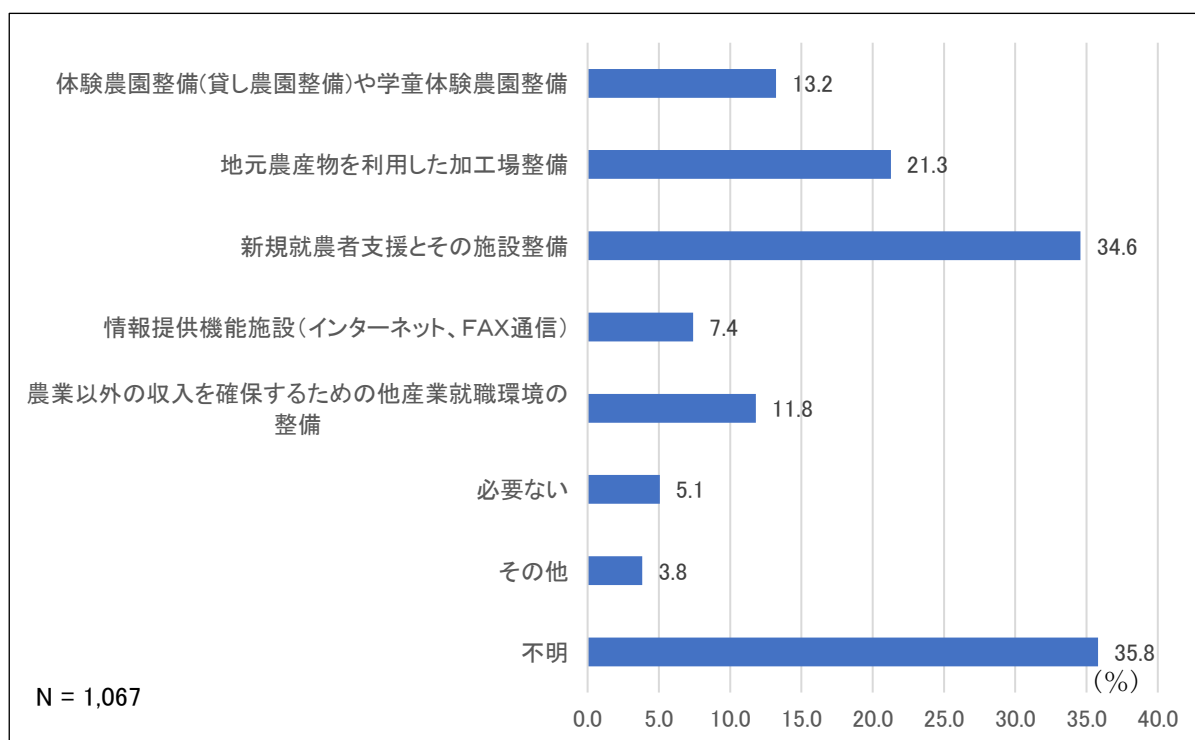
問 30 今後、地域農業を担うべき農業就業者の育成や確保をするための施設について、どのような整備が必要であるとお考えでしょうか

(2つ以内で選択)

(単位：件、%)

選択項目	回答数	構成比
体験農園整備(貸し農園整備)や学童体験農園整備	141	13.2
地元農産物を利用した加工場整備	227	21.3
新規就農者支援とその施設整備	369	34.6
情報提供機能施設(インターネット、FAX通信)	79	7.4
農業以外の収入を確保するための他産業就職環境の整備	126	11.8
必要ない	54	5.1
その他	41	3.8
不明	382	35.8
合計	1,419	-
回答者数(人)	1,067	-

注) 複数回答のため、回答数の合計と回答者数は異なる  
構成比は、回答者数に対する回答数の割合

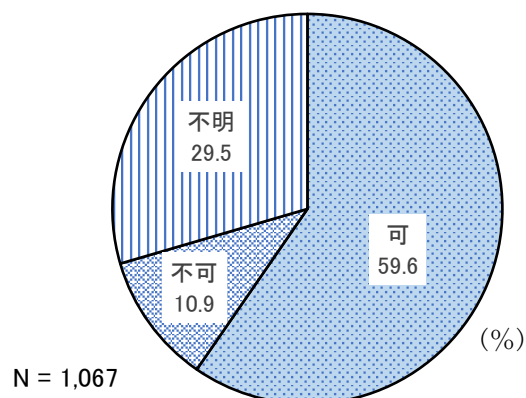


問 31 今後、農地を貸し借りするとした場合、次の手続きによることは可能ですか

＜農地中間管理機構を利用した農地の貸し借り＞

(単位：人、%)

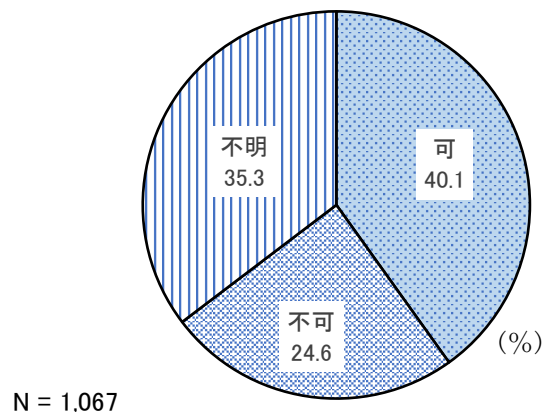
選択項目	回答者数	構成比
可	636	59.6
不可	116	10.9
不明	315	29.5
合計	1,067	100.0



＜集約(作業の効率化)等のため、農地の移動・交換＞

(単位：人、%)

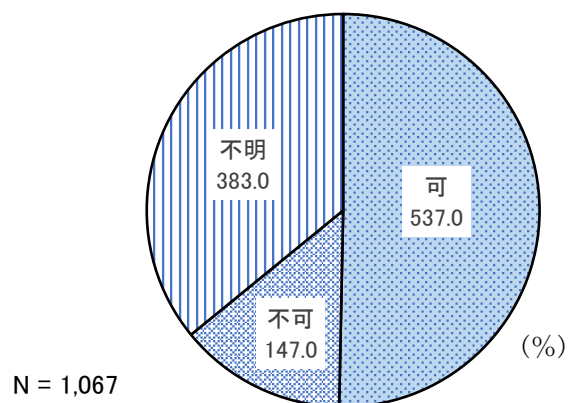
選択項目	回答者数	構成比
可	428	40.1
不可	262	24.6
不明	377	35.3
合計	1,067	100.0



＜新規就農者・企業参入への貸付＞

(単位：人、%)

選択項目	回答者数	構成比
可	537	50.3
不可	147	13.8
不明	383	35.9
合計	1,067	100.0



問 32 今後、新地町の農業を振興していく上でのご意見・ご希望・ご提案などがございましたら、ご自由にお書きください

\*158 人の方より意見・希望及び提案があり、主な内容を整理すると、下表のとおりである。

	意見等の主な内容	件数
1	農業の担い手（後継者）問題について	29
2	農業経営の法人化・企業経営化について	23
3	高齢化に伴う不安について	21
4	特産品の開発とブランド化について	19
5	役所に対する期待	16
5	土地の利用方法について	16
7	農業の継続意思について	13
8	農地の集約について	10
9	農業への補助制度、農家への支援他、施策に対する要望について	9
10	環境の整備（基盤整備・用水路の整備他）について	8
10	農業機械の利用について	8
12	耕作放棄地等について	6
13	アンケートについて	3
13	有害鳥獣駆除について	3
15	土地の転用について	1
16	その他	52

注) 意見・希望及び提案の内容が、複数ある場合はそれぞれで1件としてカウント